




ALU BOX - R



kontakt:

Bartek Leśniak
Vertriebsleiter Außendienst
+48 532 970 309
b.lesniak@reisch-fahrzeugbau.com.de

Krystian Szelağ
Vertriebsleiter Innendienst
+48 535 005 360
k.szelağ@reisch-fahrzeugbau.com.de



<http://reisch-fahrzeugbau.com.de>

**AUF DEM MARKT
VERFÜGBARE
MODELLE:**

AB-R 45/9200 mit Volumen von 45 m³
und Leergewicht von 5800 kg* auf 9200-Rahmen
bis
AB-R 57/10200 mit Volumen von 57 m³
und Leergewicht von 6320 kg auf 10200-Rahmen

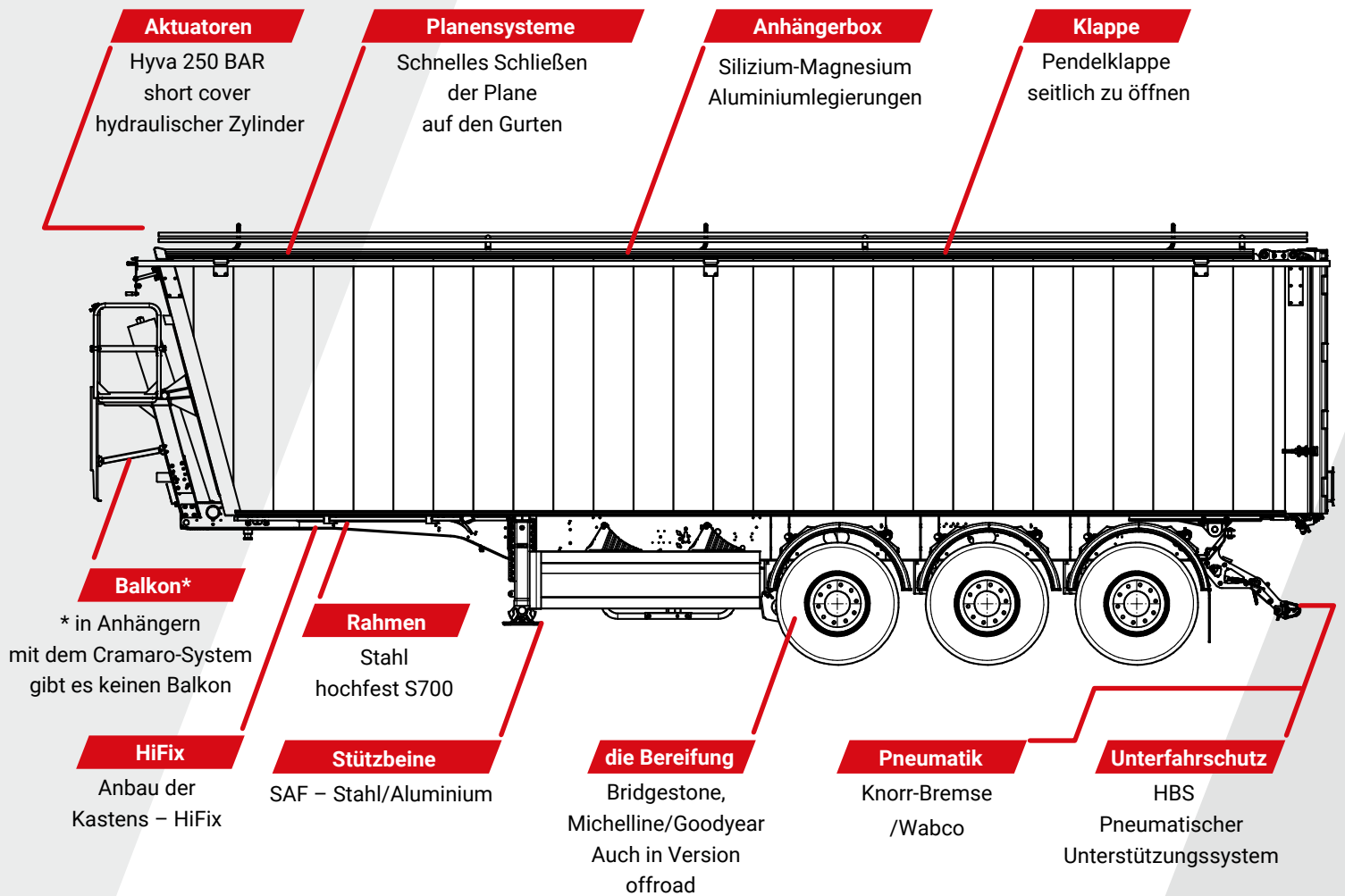
- ohne Ersatzrad und Lift
* Paket ALU (Felgen, Stützfüsse, Bächer)

FAHRZEUGKONFIGURATION


Stärke von Böden und Wänden

Wandoptionen: 3 mm und 4 mm

Bodenbelagsoptionen: 8 mm und 10 mm



**FARBEN LIEFERBAR
IM STANDARD:**



- Spezielle Silizium-Magnesium-Aluminium-Legierungen für verstärkte Fahrzeuge
- Durchgehend verschweißte Doppelwände aus Aluminiumpaneelen, verschiedene Konfigurationsmöglichkeiten
- Verstärkungen im Inneren des Ladekastens
- Leichter, hochfester Stahlrahmen
- Verstärkte Konstruktion bei gleichzeitiger Aufrechterhaltung geringes Eigengewicht
- Gelenklappenscharnier
- Möglichkeit einer optimalen Lastverteilung durch Erweiterung des Raumes zwischen den Querstangen der Plane
- Ergonomisch gebauter Balkon
- 360 Grad schwenkbare Griffe zur Montage der Plane
- Alu Premium-Ausstattung im Standard

